

# Lavabi



& Superfici Ceramiche

CERAMICA  
**ALTHEA**



01 06 2013


Lavabi

& Superfici Ceramiche

CERAMICA  
**ALTHEA**



01 06 2013



# Processing



**100 % Made in Italy**



**DESIGN PLUS**  
2007



**Week Roma d+**  
design più EXPODESIGN



ISTITUTO PER LA TUTELA DEI PRODUTTORI ITALIANI

*Made in Italy 100% Certificate*

REGISTRAZIONE N° IT01.IT/698.023.M

SI ATTESTA CHE  
This is to certify that

# CERAMICA ALTHEA

E' UN MARCHIO CERTIFICATO AVENTE I REQUISITI DEL SISTEMA IT01 - 100% QUALITA' ORIGINALE ITALIANA  
acts according to system IT01 - 100% Original Italian Quality

QUESTA CERTIFICAZIONE E' INOLTRE VALIDA PER IL SEGUENTE CAMPO APPLICATIVO:  
This certificate is also valid for the following product or service range:

PRODOTTI IGIENICO SANITARI IN CERAMICA  
Hygienic Sanitary Products

DITTA PRODUTTRICE E DISTRIBUZIONE  
Manufacturer and distribution Company

CERAMICA ALTHEA SPA  
Viale delle Industrie, 9 - 01033 Civita Castellana (VT)

SISTEMA IT01 - 100% QUALITA' ORIGINALE ITALIANA  
The certified Company:

QUESTI PRODOTTI SONO:  
These products are:

A - FABBRICATI INTERAMENTE IN ITALIA  
Entirely Made in Italy

B - REALIZZATI CON SEMILAVORATI ITALIANI  
Made with Italian components

C - COSTRUITI CON MATERIALI NATURALI  
DI QUALITA' E DI PRIMA SCELTA  
Made with natural top quality materials

D - REALIZZATI CON DISEGNI E PROGETTAZIONE  
ESCLUSIVI DELL'AZIENDA

Made according to the Company's exclusive styles and designs

E - COSTRUITI ADOTTANDO LE LAVORAZIONI  
ARTIGIANALI, TRADIZIONALI TIPICHE ITALIANE

Made according to the typical Italian craftsmanship and tradition

Organismo Asseverante:  
Supporting unit:  
PROMINDUSTRIA SPA



Stamp / Trade Mark  
Timbro dell'Istituto

MILANO, 28/02/2013

LA VALIDITA' DEL PRESENTE CERTIFICATO MADE IN ITALY E' SUBORDINATA AL RIESAME COMPLETO DEL SISTEMA CON PERIODICITA' ANNUALE  
The validity of this Made in Italy Certificate is subjected to a periodical complete annual inspection



ИНСТИТУТ ЗАЩИТЫ И ПОДДЕРЖКИ ИТАЛЬЯНСКИХ

*Made in Italy 100% Certificate*

РЕГИСТРАЦИОННЫЙ НОМЕР IT01.IT/698.023.M

НАСТОЯЩИМ УДОСТОВЕРЯЕТСЯ, ЧТО  
This is to certify that

# CERAMICA ALTHEA

ЯВЛЯЕТСЯ СЕРТИФИЦИРОВАННОЙ МАРКОЙ, СООТВЕТСТВУЮЩЕЙ ТРЕБОВАНИЯМ СИСТЕМЫ IT01 - 100% КАЧЕСТВА И ПОДЛИННОГО ИТАЛЬЯНСКОГО ПРОИСХОЖДЕНИЯ  
acts according to system IT01 - 100% Original Italian Quality

НАСТОЯЩАЯ СЕРТИФИКАЦИЯ РАСПРОСТРАНЯЕТСЯ ТАКЖЕ НА СЛЕДУЮЩИЙ ПЕРЕЧЕНЬ:

This certificate is also valid for the following product or service range:

ТОВАРЫ САНИТАРНОЙ ГИГИЕНЫ ИЗ КЕРАМИКИ  
Hygienic Sanitary Products

ПРЕДПРИЯТИЕ ПРОИЗВОДИТЕЛЬ И ДИСТРИБЬЮТЕР  
Manufacturer and distribution Company

CERAMICA ALTHEA SPA  
Viale delle Industrie, 9 - 01033 Civita Castellana (VT)

СИСТЕМА IT01 - 100% КАЧЕСТВО И ИТАЛЬЯНСКОЕ ПРОИСХОЖДЕНИЕ  
The certified Company:

такими изделиями являются:  
These products are:

A - полностью изготовленные в Италии  
Entirely Made in Italy

B - изготовленные из итальянских полуфабрикатов  
Made with Italian components

C - изготовленные из натуральных материалов высокого качества и первого сорта  
Made with natural top quality materials

D - изготовленные исключительно по чертежам и проектам фирмы  
Made according to the Company's exclusive styles and designs

E - ручного изготовления с использованием традиционных и типичных итальянских техник  
Made according to the typical Italian craftsmanship and tradition

Удостоверяющий орган:  
Supporting unit:  
PROMINDUSTRIA SPA



Stamp / Trade Mark  
Timbro dell'Istituto

MILANO, 28/02/2013

Срок действия настоящего сертификата Made in Italy - один год с обязательной дальнейшей перереаттестацией.  
The validity of this Made in Italy Certificate is subjected to a periodical complete annual inspection

# INDICE

INDEX- ÍNDICE - INHALT - ИНДЕКС

# Lavabi

& Superfici Ceramiche

CERAMICA  
**ALTHEA**



## LAVABI D'APPOGGIO

SIT ON TOP BASINS - LAVABOS DE APOJO  
AUFSATZWASCHBECKEN - РАКОВИНА НА СТОЛШНИЦУ

08



## COLLEZIONE B - COLOUR

B - COLOUR COLLECTION - COLECCIÓN B - COLOUR  
KOLLEKTION B - COLOUR - КОЛЛЕКЦИЯ B - COLOUR

44



## LAVABI INTEGRALI

SLAB BASINS - LAVABOS INTEGRALES  
VOLLSTÄNDIGE WASCHBECKEN - РАКОВИНА-МОНОБЛОК

80



## LAVABI D'ARREDO

WASHBASIN - LAVABOS  
ZIERWASCHTISCHE - РАКОВИНЫ

118



## SPECIFICHE TECNICHE

TECHNICAL DATA - FICHAS TÉCNICAS  
TECHNISCHE DATEN - ТЕХНИЧЕСКАЯ ИНФОРМАЦИЯ

148





# Lavabi d'appoggio

SIT ON TOP BASINS - LAVABOS DE APOYO - AUFSATZWASCHBECKEN - РАКОВИНА НА СТОЛЕШНИЦУ

## Lavabi

Washbasins - Lavabos - Waschbecken - Раковины

**45**  
45X35 COVER

40582 white  
40796 black  
40799 yellow  
40797 green  
40795 cherry  
40798 grey  
40800 platinum  
**B-COLOUR**



**58**  
58X35 COVER

40234 white  
40240 black  
40243 yellow  
40245 green  
40242 cherry  
40241 grey  
40239 platinum  
**B-COLOUR**



**70**  
70X35 COVER

40583 white  
40802 black  
40805 yellow  
40803 green  
40801 cherry  
40804 grey  
40806 platinum  
**B-COLOUR**



**90**  
90X35 COVER

40584 white  
40808 black  
40811 yellow  
40809 green  
40807 cherry  
40810 grey  
40812 platinum  
**B-COLOUR**



**44**  
44X44 IN2

40922 white



**44**  
44X44 ON2

40925 white



**45**  
45X40 UKA2

40924 white



**50**  
50X40 OUT2

40923 white



**40**  
40X40 KUADRO

40886 white  
**B-COLOUR**



**40**  
40X40 KUADRO+

40887 white  
**B-COLOUR**



**45**  
45X35 ECLIPSE

40888 white  
**B-COLOUR**



**55**  
55X40 UP

40884 white  
**B-COLOUR**



**55**  
55X40 UP+

40885 white  
**B-COLOUR**



**40**  
40X40 NEO

30117 white  
30144 black  
30142 yellow  
30141 cherry  
30143 grey  
**B-COLOUR**



**40**  
40X40 KALI

30118 white  
30149 black  
30147 yellow  
30146 cherry  
30148 grey  
**B-COLOUR**



**40**  
40X40 TECNO

30119 white  
30154 black  
30152 yellow  
30151 cherry  
30153 grey  
**B-COLOUR**



### Piano in legno per lavabo d'appoggio

Wooden top for sit on top basin - Plano de madera para lavabo de apoyo



**L 80**

**L 100**

**L 120**

Prezzi e specifiche tecniche su richiesta - Prices and technical data on demand - Precios y fichas técnicas bajo pedido

#### Installazione:

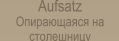
Installation:  
Instalación:  
Installation:  
Установка:



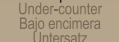
**Sospeso**  
Wall hung  
Suspendido  
Wandhängend  
Подвесной



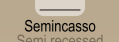
**Appoggio**  
Sit on top  
Apoyo  
Aufsatz  
Откидывающаяся на столешницу



**Sottopiano**  
Under-counter  
Bajo encimera  
Untersatz  
Под столешницей



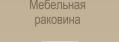
**Semincasso**  
Semi recessed  
Semincastre  
Halbeinbau  
Полу-встраиваемая



**Su mobile**  
Cabinet basin  
Con mueble  
Auf Unterbauten  
Мебельная раковина



**Freestanding**  
Freestanding  
Freestanding  
Freestanding  
Свободностоящая



**Freestanding**  
Freestanding  
Freestanding  
Freestanding  
Свободностоящая

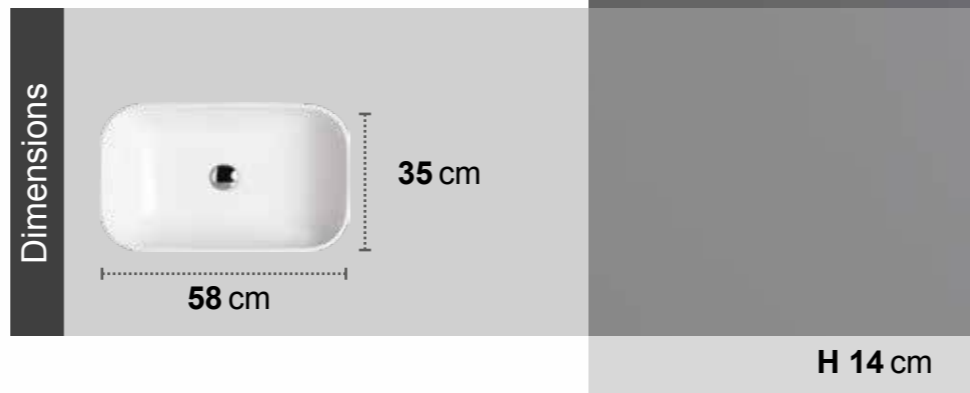
Dimensions



H 15 cm



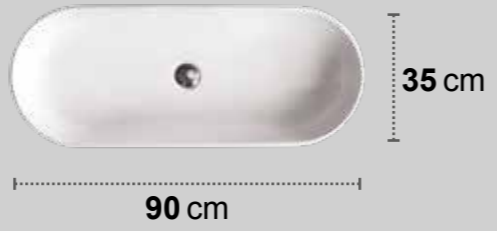









Dimensions



H 15 cm







Dimensions




44 cm

44 cm

H 19 cm








Dimensions




H 16 cm










# ECLIPSE


Dimensions



H 35 cm







Dimensions



40 cm

40cm

H 15 cm









B - Colour Concept



## Lavabi integrali

Slab basins - Lavabos integrales - Vollständige Waschbecken - Раковина-моноблок

**Pink**  
**B-COLOUR**



L 61 - 71 - 81 - 86 - 91 - 96 - 101 - 106 - 121 - 121 duo - 141 duo

46,5 cm Profondità - Width - Profundidad - Tiefe - Глубина

**Cover plain**  
**B-COLOUR**



L 81 - 91 - 101 - 121 duo

46,5 cm Profondità - Width - Profundidad - Tiefe - Глубина

**Cover slim**  
**B-COLOUR**



L 71 - 86 - 91 - 96 - 106 - 121 - 121 duo - 141 duo

51,5 cm Profondità - Width - Profundidad - Tiefe - Глубина

## Lavabo Freestanding

**Cover**  
50X37  
**B-COLOUR**



## Lavabi d'appoggio

Sit on top basins - Lavabos de apoyo - Waschbecken - Раковина на столешницу

**Cover** L 45 - 58 - 70 - 90

**B-COLOUR**



**Kali**  
40X40  
**B-COLOUR**



**Neo**  
40X40  
**B-COLOUR**



**Tecno**  
40X40  
**B-COLOUR**



**Kuadro**  
40X40 H15  
**B-COLOUR**



**Kuadro+**  
40X40 H35  
**B-COLOUR**



**Up**  
55X40 H15  
**B-COLOUR**



**Up+**  
55X40 H35  
**B-COLOUR**



**Eclipse**  
45X35 H35  
**B-COLOUR**



Installazione:

Instalación:

Installation:

Установка:

Sospeso

Wall hung

Suspendido

Wandhängend

Подвесной

Appoggio

Sit on top

Apoyo

Aufsatz

Опирющаяся на столешницу

Sottopiano

Under-counter

Bajo encimera

Untersatz

Под столешницей

Semincasso

Semi recessed

Semincastre

Halbeinbau

Полу-встраиваемая

Su mobile

Cabinet basin

Con mueble

Auf Unterbauten

Мебельная раковина

Freestanding

Freestanding

Freestanding

Свободностоящая

## Sanitari

Sanitary - Sanitarios - Sanitärkeramiken - Сантехники

### Cover

B-COLOUR

Disponibile per tutta la gamma di sanitari Cover

Available for the entire range of Cover sanitary ware

Disponibile para toda la gama de sanitarios Cover

Verfügbar für die gesamte Palette an Sanitärkeramiken Cover

Доступно для всей сантехники Cover



### Soft

B-COLOUR

Disponibile per tutta la gamma di sanitari Soft

Available for the entire range of Soft sanitary ware

Disponibile para toda la gama de sanitarios Soft

Verfügbar für die gesamte Palette an Sanitärkeramiken Soft

Доступно для всей сантехники Soft



### D - Style

B-COLOUR

Disponibile per tutta la gamma di sanitari D - style

Available for the entire range of D - Style sanitary ware

Disponibile para toda la gama de sanitarios D- Style

Verfügbar für die gesamte Palette an Sanitärkeramiken D - Style

Доступно для всей сантехники D - Style



# B-COLOUR concept

**B - Colour Concept** offre la possibilità di abbinare al **bianco lucido dell'interno vasca** di lavabi e sanitari selezionati, **una finitura opaca o lucida per l'esterno.**

**B - Colour Concept** offers the possibility of matching the **glossy white inside** of selected basins and sanitary ware, to a **matt or gloss finish on the outside** of the same.

**B - Color Concept** ofrece la posibilidad de combinar el **blanco brillo del seno interior** de los lavabos y sanitarios seleccionados, con **un acabado mate o brillo en el exterior.**

**B - Colour Concept** bietet die Möglichkeit, das **glänzende Weiß der Innenseite der Wanne** der ausgewählten Waschbecken und Sanitärkeramiken mit **einer matten oder glänzenden Oberfläche für Außen** zu kombinieren.

**B - Colour Concept** предлагает возможность сочетания **глянцевого белого цвета внутри чаши** раковины или другой сантехники, с **матовым или глянцевым покрытием снаружи** того же самого изделия.

 <b>Glossy white</b>	<b>+</b>	<b>glossy colour</b>	 <b>GG = Glossy Grey</b>	<b>matt coulor</b>	 <b>MG = Matt Grey</b>
			 <b>GB = Glossy Black</b>		 <b>MB = Matt Black</b>
			 <b>GR = Glossy Red</b>		 <b>MR = Matt Red</b>
			 <b>P = Platinum</b>		

## 1-COLOUR

**B - colour o 1 - colour**  
 In alternativa al doppio colore si può scegliere **la smaltatura totale bianco opaco.**

**B - Colour or 1 - Colour**  
 As an alternative to the dual colour you can choose **the total matt white glazing.**

**B - Colour o 1 - Colour**  
 Como alternativa al doble color se puede elegir **el esmaltado total en blanco mate.**

**B - Colour oder 1 - Colour**  
 Als Alternative zur doppelten Farbe können Sie die **Komplettlackierung weiß matt** auswählen.

**B - Colour или 1 - Colour**  
 Как альтернатива 2-х цветному варианту вы можете выбрать **полностью белую матовую глазуровку.**




**Matt white**



**B-COLOUR**

CONCEPT  
glossy& matt



**glossy white - matt grey**

Vaso e Bidet sospesi Cover  
Cover wall hung WC and Bidet  
Inodoro y bidé suspendidos Cover  
Wandhängendes WC und Bidet Cover  
Подвесной унитаза и биде Cover

Freestanding Cover



La purezza del bianco lucido abbinato al colore: B-COLOUR concept.  
Finiture lucide ed opache esaltano l'inconfondibile stile Althea.

The purity of white gloss combined with colour: B-COLOUR concept.  
Glossy and matt finishes enhance the distinctive Althea style.

La pureza del blanco brillo combinado con el color: B-COLOUR Concept.  
Acabado brillo y mate exalta el estilo inconfundible de Althea.

Die Reinheit des glänzenden Weiß in Kombination mit Farbe: das B-COLOUR Konzept.  
Glänzende und matte Oberflächenbearbeitungen machen den unverwechselbaren Stil von Althea aus.

Чистота белого блеска, объединенная с цветами: B-COLOUR concept.  
Глянцевые и матовые покрытия усиливают отличительный стиль Althea.



g l o s s y  
w h i t e  
g l o s s y  
r e d  
g l o s s y  
b l a c k  
g l o s s y  
g r e y  
m a t t  
r e d  
m a t t  
g r e y  
p l a t i n u m  
m a t t  
b l a c k  
m a t t  
w h i t e  
g l o s s y  
w h i t e  
g l o s s y  
r e d  
g l o s s y  
b l a c k  
g l o s s y  
g r e y  
m a t t  
r e d  
m a t t  
g r e y  
p l a t i n u m  
m a t t  
b l a c k  
m a t t  
w h i t e



glossy **WHITE** & matt **BLACK**



## **B - COVER**

Lavabo Cover Plain 100 cm e sanitari Cover. Bianco lucido e nero opaco.

100 cm Cover Plain basin and Cover sanitary ware. Glossy white and matt black.

Lavabo Cover Plain 100 cm y sanitarios Cover. Blanco brillo y negro mate.

Waschbecken Cover Plain 100 cm und Sanitärkeramiken Cover. Weiß glänzend und schwarz matt.

Раковина Cover Plain 100 см и сантехника Cover. Глянцевый белый и матовый черный.







**Nero opaco e bianco lucido.**  
Il contrasto cromatico esalta le linee armoniose e decise della collezione Cover.

**Matt black and glossy white.**  
The colour contrast enhances the harmonious and well defined lines of the Cover collection.

**Negro mate y blanco brillo.**  
El contraste de color exalta las líneas armoniosas y marcadas de la colección Cover

**Schwarz matt und weiß glänzend.**  
Der Farbkontrast hebt die harmonischen und klaren Linien der Kollektion Cover hervor.

**Матовый черный и глянцевый белый.**  
Цветовой контраст увеличивает гармоничные и хорошо различимые линии коллекции Cover.

**B - colour,  
Be different.**



## **Glossy white & Platinum**

Vaso e bidet sospesi Soft & Cover d'appoggio 70

Soft wall hung WC and Bidet & Cover 70 sit on top basin  
Inodoro y bidé suspendidos Soft & Lavabo Cover 70 de apoyo  
Wandhängendes WC und Bidet Soft & Aufsatzwaschbecken Cover 70  
Подвесной унитаза и биде Soft & Раковина на столешницу Cover 70

## Cover d'appoggio 70

Cover 70 sit on top basin  
Lavabo Cover 70 de apoyo  
Aufsatzwaschbecken Cover 70  
Раковина на столешницу Cover 70



## Vaso e bidet sospeso **Soft**

Soft wall hung WC and Bidet  
Inodoro y bidé suspendidos Soft  
Wandhängendes WC und Bidet Soft  
Подвесной унитаз и биде Soft





**Cover Slim 100**

**+ D - Style**



## Glossy white - Glossy grey

**Il profilo extra sottile del lavabo Cover Slim grigio lucido  
e la comodità del suo ampio bacino bianco lucido.**

The extra slim profile of the "Cover Slim" glossy grey basin  
with the comfort of its wide glossy white bowl.

El perfil sutil del lavabo Cover Slim gris brillo  
y la comodidad de su amplio seno blanco brillo.

Das extra dünne Profil des Waschbeckens Cover Slim grau glänzend  
und der Komfort seines weiten, weiß glänzenden Beckens.

Экстра тонкий профиль глянцево-серой раковины Cover Slim  
с комфортной глянцево-белой широкой чашей.



## D - Style B - COLOUR.

La brillantezza del bianco esalta l'inconfondibile profilo D - Style.

The brilliance of the white highlights the unmistakable D - Style profile.

La brillantez del blanco exalta el inconfundible perfil D-Style.

Der Glanz des Weiß unterstreicht das unverwechselbare Profil D - Style.

Блеск белого выдвигает на первый план четкий профиль D-Style.



**B - COLOUR**

**KUADRO**









# Lavabi integrati

SLAB BASINS - LAVABOS INTEGRALES - VOLLSTÄNDIGE WASHBECKEN - РАКОВИНА-МОНОБЛОК

## Lavabi

Washbasins - Lavabos - Waschbecken - Раковины

## 55

55X48

40229 white  
40230 black  
40236 yellow  
40244 green  
40237 cherry  
40238 grey  
40235 platinum

## 70

70X48

40310 white  
40316 black  
40312 yellow  
40318 green  
40314 cherry  
40319 grey  
40315 platinum


## 80

80X48

40320 white  
40324 black  
40321 yellow  
40325 green  
40322 cherry  
40326 grey  
40323 platinum

## 80

80X48

40313 white  
40344 black  
40342 yellow  
40346 green  
40345 cherry  
40347 grey  
40348 platinum

## 90

90X48

40349 white  
40351 black  
40350 yellow  
40353 green  
40352 cherry  
40354 grey  
40355 platinum

## 100

100X48

40311 white  
40329 black  
40317 yellow  
40332 green  
40327 cherry  
40335 grey  
40990 platinum

## 120

120X48

40337 white  
40340 black  
40338 yellow  
40341 green  
40339 cherry  
40343 grey  
40991 platinumInstallazione:  
Installation:  
Instalación:  
Installation:  
Установка:Sospeso  
Wall hung  
Suspendido  
Wandhängend  
ПодвеснойAppoggio  
Sit on top  
Apoyo  
Aufsatz  
Опирающаяся на столешницуSottopiano  
Under-counter  
Bajo encimera  
Untersatz  
Под столешницейSemincasso  
Semi recessed  
Semincastre  
Halbeinbau  
Полу-встраиваемаяSu mobile  
Cabinet basin  
Con mueble  
Auf Unterbauten  
Мебельная раковинаFreestanding  
Freestanding  
Freestanding  
Freestanding  
Свободностоящая



Cover Corner 55

Il lavabo Cover Corner, con il suo profilo, può essere installato in appoggio su mensole e mobili o sospeso.  
Linee raffinate e semplici per un design sempre contemporaneo.

The Cover Corner washbasin, with its profile, is suitable for either wall or top counter installation.  
Refined and simple lines for a design which is always contemporary.

El lavabo Cover Corner, con su perfil, se puede instalar de apoyo encima de repisas y muebles o suspendido.  
Líneas refinadas y simples para un diseño que es siempre contemporáneo.

Das Waschbecken Cover Corner, mit seinem Profil,  
kann als Aufsatz auf Konsolen und Badmöbeln oder wandhängend installiert werden.  
Eine raffinierte und einfache Linie für ein stets zeitgenössisches Design.

Раковина "Cover Corner" со своим профилем подходит как для варианта настенной установки,  
так и для установки на столешницу.

Совершенные и простые линии для дизайна, который является всегда современным.



Cover Corner 80 tutta vasca



Disponibile nella versione con doppio bacino,  
il lavabo Cover Corner 120 soddisfa qualsiasi esigenza di comfort e spazio.

Available in the double basin version,  
the 120 "Cover Corner" meets every need of comfort and space.

Disponibile en la versión con doble seno,  
el lavabo Cover Corner 120 satisface todas las exigencias de comodidad y espacio.

Erhältlich in der Ausführung als Doppelwaschbecken befriedigt das  
Waschbecken Cover Corner 120 jegliche Bedürfnisse an Komfort und Platz.

Имеется также версия двойной раковины 120 "Cover Corner",  
которая соответствует потребностям каждого в комфорте и пространстве.



## Lavabi

Washbasins - Lavabos - Waschbecken - Раковины

**46.5**PROFONDITÀ  
WIDTH - PROFUNDIDAD  
TIEFE - ГЛУБИНА**81**

81X46

40499 white  
**B-COLOUR****91**

91X46

40513 white  
**B-COLOUR****101**

101X46

40520 white  
**B-COLOUR****121**

121X46

40527 white  
**B-COLOUR**Installazione:  
Instalación:  
Installation:  
Установка:**Sospeso**  
Wall hung  
Suspendido  
Wandhängend  
Подвесной**Appoggio**  
Sit on top  
Apoyo  
Aufsatz  
Опирающаяся на столешницу**Sottopiano**  
Under-counter  
Bajo encimera  
Untersatz  
Под столешницей**Semincasso**  
Semi recessed  
Semincastre  
Halbeinbau  
Полу-встраиваемая**Su mobile**  
Cabinet basin  
Con mueble  
Auf Unterbauten  
Мебельная раковина**Freestanding**  
Freestanding  
Freestanding  
Свободностоящая



**Impreziosito dalla profonda vasca  
e dal suo spazioso piano d'appoggio laterale,  
il lavabo Cover Plain è ideale  
per l'installazione sospesa o in appoggio sul mobile,  
grazie al suo profilo di soli 2,5 cm.**

Enhanced by its deep bowl  
and its spacious side wings,  
the Cover Plain basin is ideal  
for installation either to wall or on cabinets,  
thanks to its profile of only 2,5 cm.

Enriquecido por su profundo seno  
y su espacioso plano lateral,  
el lavabo Cover Plain es ideal  
para la instalación suspendida  
o de apoyo encima del mueble,  
gracias a su perfil de sólo 2,5 cm.

Verstärkt durch die Tiefe des Beckens  
und seine geräumige seitliche  
Ablagefläche ist das Waschbecken Cover Plain  
dank seines Profils von nur 2,5 cm ideal für  
die wandhängende Installation  
oder als Aufsatz auf Badmöbeln.

Увеличенная по глубине чаша  
с ее просторными боковыми крыльями,  
раковина Cover Plain идеальна для  
установки на стене или на мебели,  
благодаря ее профилю всего в 2,5 см.



**Cover Plain 101 B-COLOUR**





# Lavabi

Washbasins - Lavabos - Waschbecken - Раковины

**51.5**

PROFONDITÀ  
WIDTH - PROFUNDIDAD  
TIEFE - ГЛУБИНА

**71**

71X51



40876 white  
**B-COLOUR**



**86**

86X51



40877 white  
**B-COLOUR**



**91**

91X51



40878 white  
**B-COLOUR**



**96**

96X51



40879 white  
**B-COLOUR**



**106**

106X51



40880 white  
**B-COLOUR**



**121**

121X51



40881 white  
**B-COLOUR**




**121**

121X51



40882 white  
**B-COLOUR**



**141**

141X51



40883 white  
**B-COLOUR**



Installazione:  
Instalación:  
Installation:  
Установка:



**Sospeso**  
Wall hung  
Suspendido  
Wandhängend  
Подвесной



**Appoggio**  
Sit on top  
Apoyo  
Aufsatz  
Опирающаяся на столешницу



**Sottopiano**  
Under-counter  
Bajo encimera  
Untersatz  
Под столешницей



**Semincasso**  
Semi recessed  
Semincastre  
Halbeinbau  
Полу-встраиваемая



**Su mobile**  
Cabinet basin  
Con mueble  
Auf Unterbauten  
Мебельная раковина



**Freestanding**  
Freestanding  
Freestanding  
Свободностоящая



Punto di forza del lavabo Cover Slim è il suo **spessore di soli 1,6 cm.**  
Geometrie minimali per il massimo comfort.

The strong point of the "Cover Slim" basin is its **slim profile of only 1,6 cm.**  
Minimalistic geometry for maximum comfort.

La fuerza del lavabo Cover Slim es su **espesor de sólo 1,6 cm.**  
Geometrías minimalistas para el máximo confort.

Der Vorteil des Waschbeckens Cover Slim ist seine **Stärke von nur 1,6 cm.**  
Minimale Geometrie für den maximalen Komfort.

Сильной стороной раковины "Cover Slim" является **тонкий профиль всего 1,6 см.**  
Минималистическая геометрия для максимального комфорта.

# Lavabi

Washbasins - Lavabos - Waschbecken - Раковины

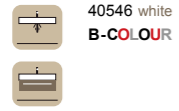
**61**  
61X46



40920 white  
**B-COLOUR**



**71**  
71X46



40546 white  
**B-COLOUR**



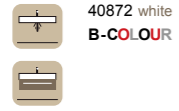
**81**  
81X46



40547 white  
**B-COLOUR**



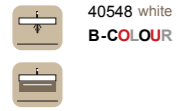
**86**  
86X46



40872 white  
**B-COLOUR**



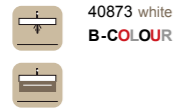
**91**  
91X46



40548 white  
**B-COLOUR**



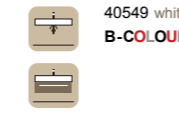
**96**  
96X46



40873 white  
**B-COLOUR**



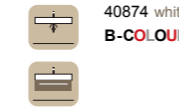
**101**  
101X46



40549 white  
**B-COLOUR**



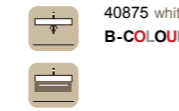
**106**  
106X46



40874 white  
**B-COLOUR**



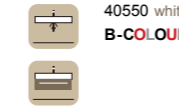
**121**  
121X46



40875 white  
**B-COLOUR**



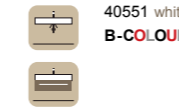
**121**  
121X46



40550 white  
**B-COLOUR**



**141**  
141X46



40551 white  
**B-COLOUR**



Installazione:  
Instalación:  
Installation:  
Установка:



Sospeso  
Wall hung  
Suspendido  
Wandhängend  
Подвесной



Appoggio  
Sit on top  
Apoyo  
Aufsatz  
Опирающаяся на столешницу



Sottopiano  
Under-counter  
Bajo encimera  
Untersatz  
Под столешницей



Semincasso  
Semi recessed  
Semincastre  
Halbeinbau  
Полу-встраиваемая



Su mobile  
Cabinet basin  
Con mueble  
Auf Unterbauten  
Мебельная раковина



Freestanding  
Freestanding  
Freestanding  
Свободстоящая



Pink 71



Pink 81



Pink 91  
B-COLOUR

Caratterizzato da un ampio bacino, il lavabo Pink è dotato di un comodissimo piano d'appoggio che abbraccia il suo inconfondibile design.

Characterized by its wide bowl, the "Pink" basin comes with its useful contour that embraces its unique design.

Caracterizado por un amplio seno, el lavabo Pink dispone de un cómodo plano de apoyo que abraza su diseño único.

Charakterisiert durch ein großes Becken ist das Waschbecken Pink mit einer äußerst bequemen Ablagefläche ausgestattet, die sein unverwechselbares Design umrahmt.

Характеризуемая своей широкой чашей раковина "Pink" наделена самым удобным контуром, который охватывает ее уникальный дизайн.

# Lavabi

Washbasins - Lavabos - Waschbecken - Раковины

**39**

PROFONDITÀ  
WIDTH - PROFUNDIDAD  
TIEFE - ГЛУБИНА

**50**

50X39



30382 white



**60**

60X39



30383 white



**70**

70X39



30384 white



**80**

80X39



30385 white



**90**

90X39

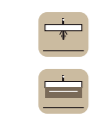


30386 white



**100**

100X39



30387 white



**46**

PROFONDITÀ  
WIDTH - PROFUNDIDAD  
TIEFE - ГЛУБИНА

**61**

61X46



40477 white



**71**

71X46



40478 white



**81**

81X46



40479 white



**91**

91X46



40480 white



**101**

101X46



40481 white



**121**

121X46



40552 white



Installazione:  
Instalación:  
Installation:  
Установка:



Sospeso  
Wall hung  
Suspendido  
Wandhängend



Appoggio  
Sit on top  
Apoyo  
Aufsatz

Oprijzakkend op  
steunvlak



Sottopiano  
Under-counter  
Bajo encimera  
Untersatz

Под  
столешницей



Semincasso  
Semi recessed  
Semincastre  
Halbeinbau

Полу-  
встраиваемая



Su mobile  
Cabinet basin  
Con mueble  
Auf Unterbauten

Мебельная  
раковина



Freestanding  
Freestanding  
Freestanding  
Свободностоящая



La collezione di lavabi Clever comprende numerose varianti in larghezza nelle **profondita'** di **39 cm** e **46,5 cm**.

La sua ampia vasca ed un comodo piano d'appoggio posteriore, rendono il lavabo Clever perfetto per ogni ambiente



The Clever washbasin collection offers a comprehensive range of various sizes. The range is available in two different widths 39 and 46,5 cm. Its spacious bowl and its practical ledge, make the Clever basin perfect for every setting.

La colección de lavabos Clever incluye numerosas medidas, en las profundidades de 39 cm y 46,5 cm. Su amplio seno y un cómodo plano de apoyo posterior, hacen los lavabos Clever perfectos para cualquier entorno.

Die Kollektion der Waschbecken Clever umfasst zahlreiche Ausführungen in der Breite in den Tiefen 39 cm und 46,5 cm. Sein großes Becken und eine bequeme hintere Ablagefläche machen die Waschbecken Clever perfekt für jede Umgebung.

Коллекция Clever предлагает обширный диапазон раковин с различной шириной. Доступны 2 варианта глубины: 39 и 46,5 см. Их просторные чаши с практичным выступом сделали раковины Clever идеальными для любого интерьера.

# Lavabi

Washbasins - Lavabos - Waschbecken - Раковины

**43**

PROFONDITÀ  
WIDTH - PROFUNDIDAD  
TIEFE - ГЛУБИНА

**61**

61X43



40356 white



**81**

81X43



40357 white



**101**

101X43



40358 white



**46**

PROFONDITÀ  
WIDTH - PROFUNDIDAD  
TIEFE - ГЛУБИНА

**61**

61X46



40482 white



**81**

81X46



40483 white



**101**

101X46



40484 white



Installazione:  
Instalación:  
Installation:  
Установка:



**Sospeso**  
Wall hung  
Suspendido  
Wandhängend  
Подвесной



**Appoggio**  
Sit on top  
Apoyo  
Aufsatz  
Опирающаяся на столешницу



**Sottopiano**  
Under-counter  
Bajo encimera  
Untersatz  
Под столешницей



**Semincasso**  
Semi recessed  
Semincastre  
Halbeinbau  
Полу-встраиваемая



**Su mobile**  
Cabinet basin  
Con mueble  
Auf Unterbauten  
Мебельная раковина



**Freestanding**  
Freestanding  
Freestanding  
Свободностоящая



Stilo 80

Disponibile nelle profondità di 43 e 46,5 cm, il lavabo Stilo coniuga funzionalità e gusto estetico.

Available in the widths of 43 and 46,5 cm, the Stilo basin combines functionality and style.

Disponibile en las profundidades de 43 y 46,5 cm, el lavabo Stilo combina funcionalidad y gusto estético.

Erhältlich in den Tiefen 43 und 46,5 cm, vereint das Waschbecken Stilo Funktionalität und ästhetischen Geschmack.

Доступная с глубиной 43 и 46.5 см раковина Stilo сочетает в себе функциональность и стиль.



Stilo 60



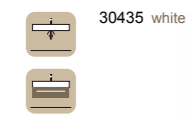
## Kloc

Lavabi - Washbasins - Lavabos

Waschbecken - Раковины

**75**

75X51

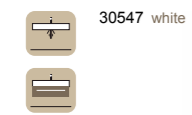


30435 white



**95**

95X51



30547 white



**125**

125X51



30113 white



## Play

Lavabi - Washbasins - Lavabos

Waschbecken - Раковины

**105**

105X51

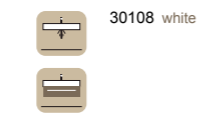


30115 white



**125**

125X51



30108 white



**145**

145X51



30116 white



## Pascal

Lavabi - Washbasins - Lavabos

Waschbecken - Раковины

**95**

95X51



30110 white



**125**

125X51



40130 white



Installazione:  
Instalación:  
Installation:  
Установка:



**Sospeso**  
Wall hung  
Suspendido  
Wandhängend  
Подвесной



**Appoggio**  
Sit on top  
Apoyo  
Aufsatz  
Опирающаяся на столешницу



**Sottopiano**  
Under-counter  
Bajo encimera  
Untersatz  
Под столешницей



**Semincasso**  
Semi recessed  
Semincastre  
Halbeinbau  
Полу-встраиваемая



**Su mobile**  
Cabinet basin  
Con mueble  
Auf Unterbauten  
Мебельная раковина



**Freestanding**  
Freestanding  
Freestanding  
Свободностоящая



Superfici lineari e curve si uniscono sinergicamente nel design armonico dei lavabi Play.

Linear and rounded surfaces synergistically come together in the harmonious design of the Play basins.

Superficies rectas y curvas se unen sinérgicamente en el diseño armónico de los lavabos Play.

Lineare Oberflächen und Kurven verbinden sich synergetisch im harmonischen Design der Waschbecken Play.

Линейные и кривые поверхности совместно объединяются в гармоничном дизайне раковин Play.



Linee dinamiche disegnano il dolce bacino del lavabo Kloc che, sospeso o in appoggio su mobile, caratterizza l'ambiente bagno.

Dynamic lines draw the soft bowl of the Kloc basin that, installed either to wall or onto cabinets, characterizes the bathroom.

Las líneas dinámicas dibujan el dulce seno del lavabo Kloc que, suspendido o de apoyo sobre el mueble, caracteriza al ambiente baño.

Dynamische Linien zeichnen das liebliche Becken des Waschbeckens Kloc, das wandhängend oder als Aufsatz das Badezimmer charakterisiert.

Динамичные линии рисуют мягкую чашу раковины "Клос", установленную на стене или на мебели, характеризую среду ванной комнаты.





Vasche curvilinee, in fusione con il top in ceramica, realizzano soluzioni innovative.

Il lavabo Pascal è la perfetta combinazione di resistenza, versatilità e forte valenza estetica.



Soft curved bowls, merge with the ceramic top, creating innovative solutions.

The Pascal basin is the perfect combination of strength, versatility and aesthetic value.

Senos curvilíneos, que se funden con el top en cerámica, y que crean soluciones innovadoras.

El lavabo Pascal es la perfecta combinación de fuerza, versatilidad y valor estético.

Krummlinige Becken, zusammen mit dem Top aus Keramik realisieren innovative Lösungen.

Das Waschbecken Pascal ist die perfekte Kombination an Belastbarkeit, Vielseitigkeit und starkem ästhetischen Wert.

Мягкие криволинейные чаши сливаются с керамической столешницей, создавая инновационные решения.

Раковина "Pascal" - это прекрасная комбинация прочности, многогранности и эстетической ценности.



# Lavabi d'arredo

WASHBASINS - LAVABOS - ZIERWASCHTISCHE - РАКОВИНЫ

## Lavabi

Washbasins - Lavabos - Waschbecken - Раковины

### 52

52X33 ENJOY

30072 white



### 57

57X40 TIBEX

30074 white



### 22

22X40 SMALL

40216 white  
40231 black  
40847 grey  
40233 platinum



### 50

50X48 NIKE

30056 white



### 50

50X39 CLEVER

30381 white



### 60

60X39 SMART

40132 white  
40206 black



### 80

80X39 SMART

40137 white  
40205 black



### 100

100X39 SMART

40138 white  
40207 black



### 45

45X46 SALLY

30078 white



### 46

46X46 ROY

30097 white



### 50

50X45 STIK

30057 white



### 50

50X48 JOS

30055 white



### 50

50X50 JAZZ

31031 white



### 60

60X39 PRADO

30077 white



### 60

60X50 KATO

31029 white



### 70

70X50 NAKO

31028 white



### 80

80X50 CHEREL

30058 white



### 108

108X50 WELL DUE

30059 white



Installazione:  
Instalación:  
Installation:  
Установка:



Sospeso  
Wall hung  
Suspendido  
Wandhängend  
Подвесной



Appoggio  
Sit on top  
Apoyo  
Aufsatz  
Опирающаяся на столешницу



Sottopiano  
Under-counter  
Bajo encimera  
Untersatz  
Под столешницей



Semincasso  
Semi recessed  
Semincastre  
Halbeinbau  
Полу-встраиваемая



Su mobile  
Cabinet basin  
Con mueble  
Auf Unterbauten  
Мебельная раковина



Freestanding  
Freestanding  
Freestanding  
Свободностоящая

## Lavabi

Washbasins - Lavabos - Waschbecken - Раковины

**44**

44x44 IN

 31032 white



**44**

44x44 ON

 31025 white



**45**

45x40 UKA

 31034 white



**50**


50x40 OUT

 31033 white



**52**

52x52 HERA CORNER

 31009 white



**44**

44x53 HERA CENTER

 31074 white



**70**

70x53 HERA DUE

 31008 white



**78**

78x53 HERA UNO DX

 31010 white



**78**

78x53 HERA UNO SX

 31011 white



Installazione:  
Instalación:  
Installation:  
Установка:



**Sospeso**  
Wall hung  
Suspendido  
Wandhängend  
Подвесной



**Appoggio**  
Sit on top  
Apoyo  
Aufsatz  
Опирающаяся на столешницу



**Sottopiano**  
Under-counter  
Bajo encimera  
Untersatz  
Под столешницей



**Semincasso**  
Semi recessed  
Semincastre  
Halbeinbau  
Полу-встраиваемая



**Su mobile**  
Cabinet basin  
Con mueble  
Auf Unterbauten  
Мебельная раковина



**Freestanding**  
Freestanding  
Freestanding  
Freestanding  
Свободностоящая

# SOTTOPIANO

Under - counter  
Bajo encimera  
Untersatz  
Под столешницей

## Tibex



## Enjoy





**SMALL**



**JOS**



**NIKE**

**LAVABO SEMINCASSO**

SEMI RECESSED WASHBASIN - LAVABO SEMIENCASTRE  
WASCHBECKEN HALBEINBAU - ПОЛУ-ВСТРАИВАЕМАЯ







# LAVABI SMART

SMART WASHBASINS - LAVABOS SMART - WASCHBECKEN SMART - РАКОВИНЫ SMART



SMART **100**



SMART **80**



SMART **60**



# JAZZ 50



# NAKO 70



# KATO 60



Geometrie essenziali per Jazz, Kato e Nako.  
Grazie al comodo piano d'appoggio laterale, disponibile in tre diverse dimensioni,  
offrono la massima libertà compositiva.

Essential geometry for  
Jazz, Kato and Nako.  
Thanks to their spacious  
side wings,  
available in three  
different sizes,  
they offer maximum  
compositional freedom.

Geometrías esenciales  
para Jazz, Kato, Nako.  
Gracias al cómodo plano  
de apoyo lateral,  
disponible en tres tamaños  
diferentes, ofrecen la  
máxima libertad de  
composición.

Einfache Geometrie für  
Jazz, Kato und Nako.  
Dank der bequemen  
seitlichen Ablagefläche,  
verfügbar in drei  
verschiedenen Größen,  
bieten sie die maximale  
kompositorische Freiheit.

Сущность геометрии для  
Jazz, Kato и Nako.  
Благодаря просторным  
боковым крыльям,  
и доступности в трех  
различных размерах, они  
предлагают максимум  
композиционной свободы.



# CHEREL

# WELL - 2



**PRADO**



**SALLY**

HERA Corner



HERA Center







**HERA Uno**



**HERA Due**

**ON**



**IN**





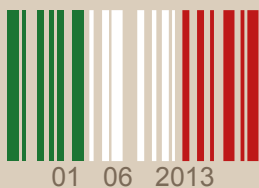


Design:  
**Maya Cohen**

Rubinerie:  
**daniel.it**  
**remer.ue**  
**altrosupergrif.com**

Print:  
**Telligraf srl**

*lavabi*



CERAMICA  
**ALTHEA**

© Copyright Ceramica Althea SpA - Giugno 2013

Viale delle Industrie, 9  
01033 Civita Castellana (VT) - Italy  
tel - +39 0761542144 / fax - +39 0761542129  
info@altheaceramica.it

**www.altheaceramica.com**



[www.altheaceramica.com](http://www.altheaceramica.com)